

전기 온장고

사용 설명서

DS 1000 / DS2000 / DS-3000
DSNH3000



DAESHIN

대신전기산업은 업소용 주방기구 제조 전문 업체로 고객을 위해
최고 품질의 제품을 생산하며 Haccp 관련 전문 제조 업체입니다.

목 차

안전을 위한 주의사항 / 제품 설치 시 주의사항	3
사용 시 주의사항	4
조작부 명칭 / 사용 설명서	5
제품규격 / 청소 및 손질방법 / 고장 신고전 확인하기	6
품질 보증서 / 서비스에 대한 안내	7

- ※ 안전을 위한 주의 사항은 사용자의 안전을 지키고, 재산상의 손해 등을 막기 위한 내용입니다.
- ※ 예기치 못한 위험을 사전에 방지하기 위해 반드시 읽고 숙지 하시어 올바르게 사용해 주세요.





안전을 위한 주의사항

- 반드시 220V 전용 콘센트를 사용해 주세요.
- 용량에 맞지 않는 전압 사용은 제품의 고장 / 화재 / 감전의 원인이 됩니다.
- 반드시 접지공사를 하여 감전 사고를 예방해 주세요.
- 젖은 손으로 전원 플러그를 만지거나 전선을 당겨서 빼지 마세요.
- 제품의 고장 / 감전의 원인이 됩니다.
- 전원 코드선을無理하게 구부리기, 잡아당기기, 비틀기, 무거운 물건에 눌리게 하는 등 코드선이 손상되지 않도록 사용해 주세요.
- 제품의 고장 / 감전 / 화재의 원인이 됩니다.
- 신체, 감각, 정신 능력이 결여되어 있거나 경험과 지식이 부족하여 감독, 지시 없이 안전하게 기기를 사용할 수 없는 사람(어린이 포함)은 사용을 금합니다.
- 어린이가 기기를 가지고 놀지 않도록 주의 바랍니다.
- 제품을 임의로 분해, 수리, 개조하지 마세요.
- 감전/화재/고장/상해의 원인이 되니 수리 및 재설치 필요시 서비스 요청 바랍니다.

제품 설치 시 주의사항

- 바닥이 튼튼하고 수평인 곳에 설치하세요.
- 바닥이 단단하고 고르지 않으면 고장의 원인이 될 수 있습니다.
- 제품의 수평 상태를 유지해야 안전하게 사용할 수 있습니다.
- 전원 플러그를 꽂을 때는 멀티탭이나 다른 기기와 병행하여 사용하지 마세요.
- 제품의 고장 / 감전 / 화재의 원인이 될 수 있습니다.
- 직사광선 및 고온다습하고 화기가 없는 안전한 곳에 설치해 주세요.
- 제품의 고장 / 감전 / 화재의 원인이 될 수 있습니다.
- 벽면과 적당한 간격을 유지하여 설치하세요.
- 제품의 고장 / 화재의 원인이 될 수 있습니다.

사용 시 주의사항

제품의 정해진 용도 외에 다른 용도로 사용하지 말아주세요.

- 화재 등 고장의 원인이 될 수 있습니다.

제품에 직접 물을 뿌려 청소하지 마세요.

- 제품의 고장 / 누전 / 감전의 원인이 됩니다.

인화성 물질을 제품 가까이 두지 마세요.

- 화재 / 고장의 원인이 됩니다.

사용하지 않을 때에는 전원을 꺼주십시오. (영업을 하지 않는 야간)


- 전원을 장시간 켜 두면, 설정온도를 유지하기 위해 계속 작동하다가 과열로 화재 원인이 될 수 있습니다.

플라스틱, 멜라민 소재의 제품을 보관하지 말아주세요.

- 열에 의해 변형 또는 화재 원인이 될 수 있습니다.

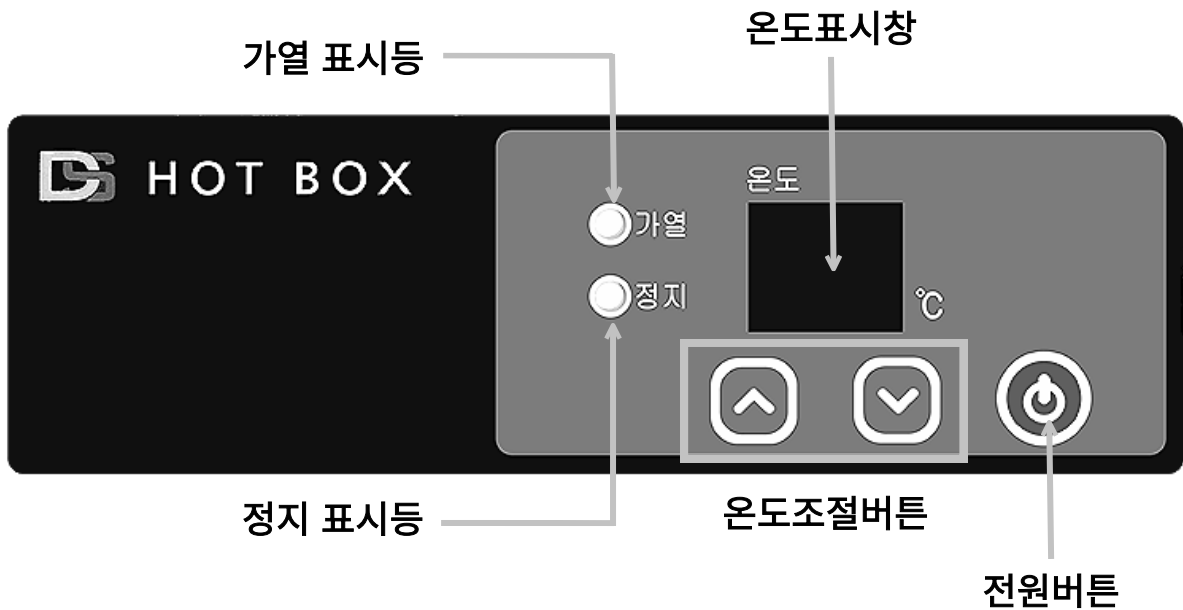
락스와 같은 염소계 소독제 사용 시에는 스테인리스 부식이 생기므로 사용하지 말아 주세요.

화재 풍수해 등 천재지변이 있을 경우 전원 플러그를 뽑아줍니다.



- 바닥 내부에 열선이 감겨 있으므로 바닥에 물이나 액체류가 흘러내리지 않도록 합니다.
- 음료를 장시간(10일 이상) 보관 시 침전물이 생기고 변질될 수 있으므로 보관 시간에 주의가 필요합니다.
- 내용물이 밀봉되지 않은 제품을 보관할 경우 습기로 인하여 고장의 원인이 됩니다.
(예 : 보쌈용 고기, 족발, 옛날통닭, 공업용 염료, 물수건 등)
- 제품 사용 시 고온으로 인하여 화상을 입을 수 있으니 주의바랍니다.
- 스테인리스 제품이므로 날카로운 면이 있으니 필히 주의하여 사용해 주세요.
- 사용 중 고장 시 서비스센터로 연락 바랍니다. (032-504-0304)

조작부 명칭



사용 설명서

1. 전원 버튼을 누르면 전원이 켜지고 다시 누르면 전원이 꺼집니다.
2. 온도조절 버튼 ▲ ▼으로 온도를 설정하고, 온도 선택 범위는 0°C~ 80°C입니다.
 - 온도조절 버튼을 5초간 키 조작을 하지 않으면 현재 온도가 자동 저장됩니다.
 - 온도조절 버튼을 3초간 누르면 빠르게 설정 값을 올리고 내릴 수 있습니다.
3. 적정 온도 범위는 음료, 핫바등 60°C 입니다.
4. 표면에 보호 테이프를 제거하고 사용하세요.
5. 음료를 장시간(10일 이상) 보관 시 침전물이 생기고 변질될 수 있으므로 보관 시간에 주의가 필요합니다.


제품 규격

	DS 1000	DS2000	DS-3000 DSNH3000
규격	375*380*510	510*380*510	510*380*710
정격전압	AC220V 60Hz	AC220V 60Hz	AC220V 60Hz
용량	쌍화탕 50개	쌍화탕 60개	쌍화탕 90개
소비전력	260W	260W	380W

※ 제품의 규격 및 사양 등은 제품 향상을 위해 사전 예고 없이 변경될 수 있습니다.

청소 및 손질방법

- 전원코드를 뽑고, 물에 적신 행주를 꼭 짜서 온장고의 내부와 도어 안쪽을 닦아 줍니다.
- 내부를 마른행주로 닦아 물기를 제거한 뒤, 전원을 켜고 30분 정도 가열하여 건조한 후 사용합니다.



고장신고 전 확인하기

- 전원이 들어오지 않는 경우 콘센트에 코드가 꽂혀 있는지 확인해 주세요.

* 서비스 요청 시 요금이 청구될 수 있으므로 서비스 신청 전 사용 설명서를 참고해 주십시오.

품질 보증서

(주)대신전기산업에서는 공정거래위원회 고시 소비자 분쟁 해결기준에 따라 아래와 같이 제품에 대한 보증을 실시합니다.

본 보증서는 대한민국에서만 사용되며 재발행되지 않으므로 잘 보관해 주십시오. 서비스 요청은 당사 또는 가까운 지역 대리점에 의뢰해 주십시오.

제품명		품질보증기간: 1년 부품보관기간: 4년
구입일	년 월 일	

품질보증기간은 구입일부터 산정되므로 구입일자를 기재 받으시기 바랍니다.

- 서비스 요청은 당사 또는 가까운 지역 대리점에 의뢰해 주십시오. -

서비스에 대한 안내

무상 서비스

처음 설치할 때 제품에 이상이 있는 경우

정상적인 작동 중에 제조상의 문제로 고장이 발생했을 경우

유상 서비스

보증기간 내에 생긴 고장	<ul style="list-style-type: none">- 고객의 취급 부주의 또는 과실인 경우- 화재, 풍수해, 낙뢰 등 천재지변이나 이상 전압으로 인한 고장일 경우- 임의로 제품을 개조 및 수리한 경우- 설치를 규정대로 설치하지 않았을 경우- 사용 중 외부 충격으로 인하여 제품 파손 및 기능상 고장일 경우- 사용설명서상 주의사항을 지키지 않아 발생한 고장일 경우
보증기간이 경과한 경우	<ul style="list-style-type: none">- 소모성 부품의 수명이 다했을 경우- 품질 보증기간이 지난 경우

제품구입 및 A/S 문의

서울 지사	010-8989-7516	인천 지사	010-8989-7516
경기 지사	010-8989-7516	강원 속초 지사	010-2775-2694
충북 충남 대전 지사	010-8989-7516	강원 원주 지사	010-2037-9510
광주 전남 지사	010-3645-2259	대구 경북 지사	010-4514-9993
전주 전북 지사	010-3771-2587	경남 지사	010-3771-9384
춘천 지사	010-2775-9560	부산 울산 지사	010-8542-0003
강릉 지사	010-8200-3331	제주 지사	010-8727-8558
동해 지사	010-4784-4749		

(주)대신전기산업

인천광역시 남동구 만월북로 68번길 16-22(간석동)

daeshine.co.kr



고객상담실

032-504-0304