

자외선 살균 소독기

열탕 건조 사용설명서

DS H701 / DSH702 / DSH703 / DSH703-1

DSH703-2 / DSH704 / DSH706

목 차

안전을 위한 주의사항	3
사용시 주의사항 / 청소 및 손질방법 / 701·702·703-1·703-2·703 명칭	4
704·706조작부 명칭 / 사용 설명서	5
제품 규격 / 고장 신고 전 확인하기 / 살균 램프 안내	6
품질 보증서 / 서비스에 대한 안내	7

제품 설치 시 주의사항

- ☒ 바닥이 튼튼하고 수평인 곳에 설치하세요.
- 바닥이 단단하고 고르지 않으면 고장의 원인이 될 수 있습니다.
- 제품의 수평 상태를 유지해야 안전하게 사용할 수 있습니다.
- ☒ 전원 플러그를 꽂을 때는 멀티탭이나 다른 기기와 병행하여 사용하지 마세요.
- 제품의 고장 / 감전 / 화재의 원인이 될 수 있습니다.
- ☒ 직사광선 및 고온다습하고 화기가 없는 안전한 곳에 설치해 주세요.
- 제품의 고장 / 감전 / 화재의 원인이 될 수 있습니다.
- ☒ 벽면과 적당한 간격을 유지하여 설치하세요.
- 제품의 고장 / 화재의 원인이 될 수 있습니다.

※ 안전을 위한 주의 사항은 사용자의 안전을 지키고, 재산상의 손해 등을 막기 위한 내용입니다.

※ 예기치 못한 위험을 사전에 방지하기 위해 반드시 읽고 숙지하시어 올바르게 사용해 주세요.





안전을 위한 주의사항

- 반드시 220V 전용 콘센트를 사용해 주세요.
- 용량에 맞지 않는 전압 사용은 제품의 고장 / 화재 / 감전의 원인이 됩니다.
- 반드시 접지공사를 하여 감전 사고를 예방해 주세요.
- 젖은 손으로 전원 플러그를 만지거나 전선을 당겨서 빼지 마세요.
- 제품의 고장 / 감전의 원인이 됩니다.
- 전원 코드선을無理하게 구부리기, 잡아당기기, 비틀기, 무거운 물건에 눌리게 하는 등 코드선이 손상되지 않도록 사용해 주세요.
- 제품의 고장 / 감전 / 화재의 원인이 됩니다.
- 신체, 감각, 정신 능력이 결여되어 있거나 경험과 지식이 부족하여 감독, 지시 없이 안전하게 기기를 사용할 수 없는 사람(어린이 포함)은 사용을 금합니다.
- 어린이가 기기를 가지고 놀지 않도록 주의 바랍니다.
- 제품을 임의로 분해, 수리, 개조하지 마세요.
- 감전/화재/고장/상해의 원인이 되니 수리 및 재설치 필요시 서비스 요청 바랍니다.




제품에 직접 물을 뿌려 청소하지 마세요.
- 제품의 고장 / 누전 / 감전의 원인이 됩니다.

인화성 물질을 제품 가까이 두지 마세요.
- 화재 / 고장의 원인이 됩니다.

사람이 없는 상태에서 제품을 장시간 가동을 하지 마시고
사용하지 않을 때는 플러그를 빼주세요.
- 과열 발생으로 화재의 원인이 됩니다.

컵을 넣을 때에는 물기를 제거하고 넣어 주세요.
- 누전이나 고장의 원인이 될 수 있습니다.

제품의 정해진 용도 외에 다른 용도로 사용하지 말아주세요.
- 화재 등 고장의 원인이 될 수 있습니다.




사용시 주의사항

- 스테인리스 제품이므로 날카로운 면이 있으니 필히 주의하여 사용해 주세요.
- 자외선램프의 빛을 눈이나 인체에 직접적으로 쏘이면 유해하니 주의를 요하며 유리문을 통한 빛은 무해합니다.
- 플라스틱, 스티로폼, 1회 용품 등 열에 약한 제품 또는 알루미늄 제품은 자외선 빛으로 인해 변색 또는 변형될 수 있으니 사용하지 말아주세요.
- 락스와 같은 염소계 소독제 사용 시에는 스테인리스 부식이 생기므로 사용하지 말아 주세요.
- 자외선램프(짧은 시간 소독 가능)를 장시간 켜놓을 경우 수명이 단축되므로 필요 이상 켜놓는 일이 없도록 해주세요.
- 보관하는 컵에 양이 너무 많으면 살균효과가 떨어질 수 있습니다.
- 사용 중 고장 시 서비스센터로 연락 바랍니다. (032-504-0304)

청소 및 손질방법

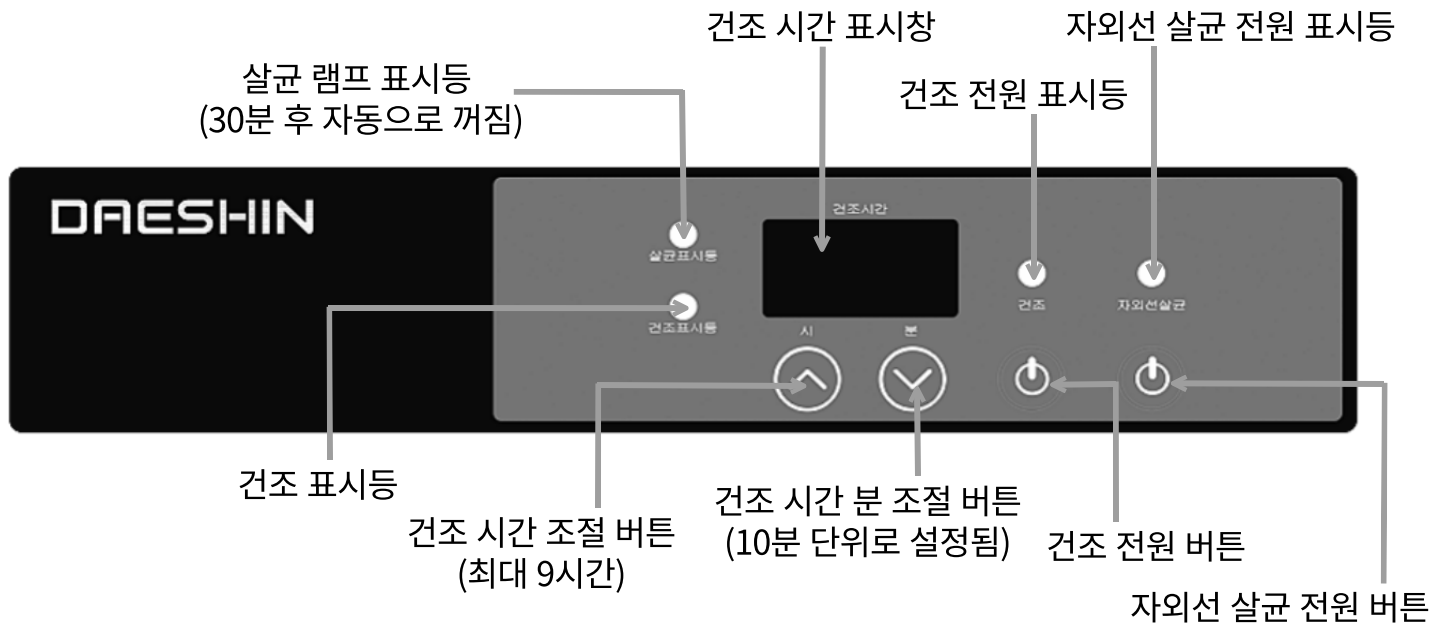
- 청소전 반드시 전원코드를 뽑아 주세요.
- 물에 적신 행주를 꼭 짜서 살균 소독기의 내부와 도어 안쪽을 닦아 주세요.
- 수돗물이 아닌 지하수나 바닷물을 사용할 경우 스테인리스 표면에 녹이 쓸 수 있습니다.
- 내부를 마른행주로 닦아 물기를 제거한 뒤 충분히 건조한 후 사용하세요.

각부의 명칭 (DSH701/702/703/703-1/703-2)



* 전원 스위치를 꺼도 설정된 온도는 유지됩니다. (원치 않을 시 0°C로 설정해 주세요.)

조작부 명칭 (DSH704/706)



* 히터 온도는 50°C 로 설정되어 있으며 온도는 자동으로 제어합니다.

사용설명서

- 220V 인지 확인 후 전원 → 건조 순으로 버튼 ON (표시등 점등 ON)
- 올림 ▲, 내림 ▼을 눌러 건조 가동 시간을 맞춥니다.
- 사용 전 꼭 파란 보호 필름을 전부 제거해 주세요.
(보호 필름을 제거하지 않고 사용 시 연기 또는 냄새가 발생할 수 있습니다.)
- 처음 사용 시 열선(히터봉) 발열 시 2 ~ 3일 정도 냄새가 날수 있습니다.
(문 개방 후 1차 환기 5 ~ 10분 정도 후 재 전원 30 ~ 40°C 재사용하세요.)
- 소독할 물품을 넣고 문을 닫으면 자외선램프가 켜지면서 소독과 건조가 시작됩니다.
- 컵을 위로 놓아 주세요. 자외선 살균 소독을 극대화할 수 있습니다.
- 컵을 쌓아두거나 겹쳐두면 살균 효과가 떨어질 수 있습니다.
- 아래 칸 열선 공간에 열에 약한 제품(플라스틱 등) 보관 시 녹거나 변형, 변색될 수 있습니다.
- 물기를 제거하고 넣어 주세요. 물기에 남아있는 세제나 기타 이물질로 인해 냄새의 원인이 될 수 있습니다.
- 사용하지 않는 심야 시간에는 전원을 꺼주세요.
(램프의 수명이 줄어드는 것을 방지합니다.)

제품 규격

모 델 명	규 격	램 프	용 량	소비전력
DSH701	500*400*490	15W X 1개	컵 50개	325W
DSH702	500*400*690	15W X 1개	컵 80개	325W
DSH703	550*425*1105	15W X 3개	컵 120개	325W
DSH703-1 DSH703-2	500*395*1020	15W X 2개	컵 120개	325W
DSH704	610*475*1320	15W X 3개	컵 150개	325W
DSH706	1050*475*1320	15W X 4개	컵 250개	570W

※ 제품의 규격 및 사양 등은 제품 향상을 위해 사전 예고 없이 변경될 수 있습니다.

고장 신고 전 확인하기

- 전원이 들어오지 않는 경우 콘센트에 코드가 꽂혀 있는지 확인해 주세요.
- 살균 램프에 불이 들어오지 않는 경우 램프의 수명이 다 되었으므로 새 램프로 교체해 보세요.

* 서비스 요청 시 요금이 청구될 수 있으므로 서비스 신청 전 사용 설명서를 참고해 주십시오.

살균 램프 안내

- 램프는 소모품으로 직접 구입하셔서 교체하시면 됩니다.
- 램프는 전문 조명 가게나 인터넷에서 구매 가능합니다.

15W 자외선 살균 램프 사이즈 436mm	전체 모델 사용
20W 자외선 살균 램프 사이즈 590mm	DSH706 [2022년 상반기 이전에 출시된 제품]

* 램프 교체 방법은 대신전기산업 홈페이지 (<http://daeshine.co.kr/>) 동영상 참조하시면 됩니다.

품질 보증서

(주)대신전기산업에서는 공정거래위원회 고시 소비자 분쟁 해결기준에 따라 아래와 같이 제품에 대한 보증을 실시합니다.

본 보증서는 대한민국에서만 사용되며 재발행되지 않으므로 잘 보관해 주십시오.
서비스 요청은 당사 또는 가까운 지역 대리점에 의뢰해 주십시오.

제품명		품질보증기간: 1년 부품보관기간: 4년
구입일	년 월 일	
품질보증기간은 구입일부터 산정되므로 구입일자를 기재 받으시기 바랍니다.		

- 서비스 요청은 당사 또는 가까운 지역 대리점에 의뢰해 주십시오. -

서비스에 대한 안내

무상 서비스

처음 설치할 때 제품에 이상이 있는 경우

정상적인 작동 중에 제조상의 문제로 고장이 발생했을 경우

유상 서비스

보증기간 내에 생긴 고장	<ul style="list-style-type: none"> - 고객의 취급 부주의 또는 과실인 경우 - 화재, 풍수해, 낙뢰 등 천재지변이나 이상 전압으로 인한 고장일 경우 - 임의로 제품을 개조 및 수리한 경우 - 설치를 규정대로 설치하지 않았을 경우 - 사용 중 외부 충격으로 인하여 제품 파손 및 기능상 고장일 경우 - 사용설명서상 주의사항을 지키지 않아 발생한 고장일 경우
보증기간이 경과한 경우	<ul style="list-style-type: none"> - 소모성 부품의 수명이 다했을 경우 - 품질 보증기간이 지난 경우

※ 자외선 램프는 소모품이므로 유상 처리됩니다.

제품구입 및 A/S 문의

서울 지사	010-9178-3374	인천 지사	010-3410-7519
경기 지사	010-4011-2722	강원 속초 지사	010-2775-2694
충북 충남 대전 지사	010-9169-4863	강원 원주 지사	010-2037-9510
광주 전남 지사	010-3645-2259	대구 경북 지사	010-4514-9993
전주 전북 지사	010-3771-2587	경남 지사	010-3771-9384
춘천 지사	010-2775-9560	부산 울산 지사	010-8542-0003
강릉 지사	010-8200-3331	제주 지사	010-8727-8558
동해 지사	010-4784-4749		

(주)대신전기산업

인천광역시 남동구 만월북로 68번길 16-22(간석동)

daeshine.co.kr



고객상담실

032-504-0304